

净利率 **14.7%**

➤ 同比 + 0.3个百分点

2015年 14.4%

毛利率 **30.1%**

➤ 同比 + 3.7个百分点

2015年 26.4%

净利润 **2.05亿元**

➤ 同比 -15.3%

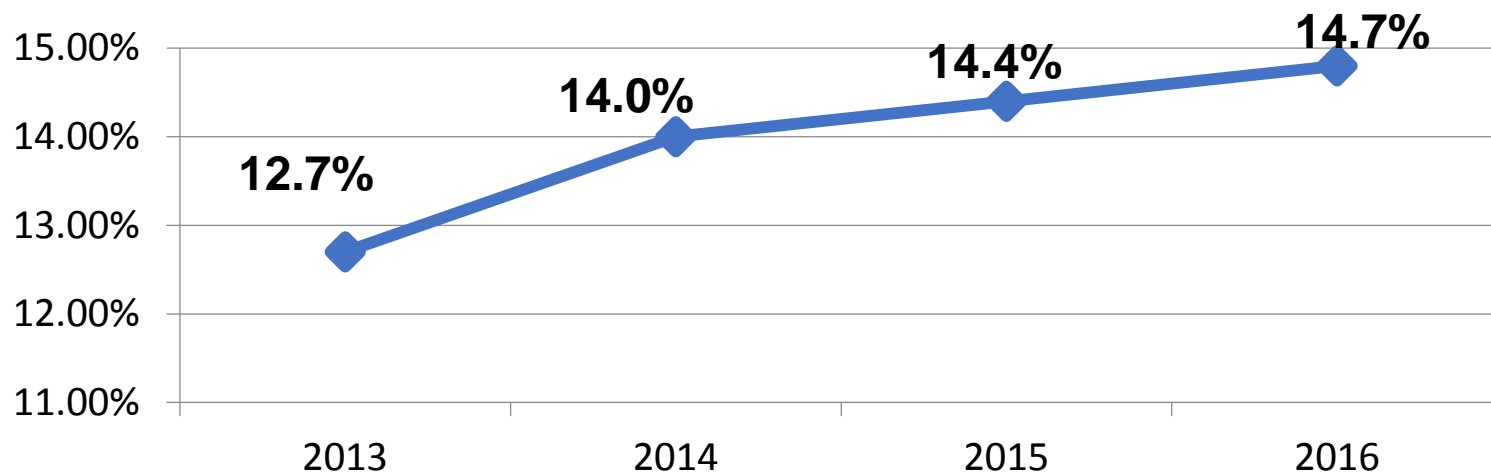
2015年 2.42亿元

销售额 **13.94亿元**

➤ 同比 -17.3%

2015年 16.85亿元

稳定提升的净利率水平



(人民币千元)	2016年	2015年	同比变动
营业额	1,393,713	1,684,632	-17.3%
毛利	419,002	445,000	-5.8%
毛利率(%)	30.1%	26.4%	+3.7百分点
期间费用	263,136	222,612	+18.2%
- 研发费用	98,050	79,539	+23.3%
- 其他经营费用	165,086	143,073	+15.4%
期间费用率(%)	18.9%	13.2%	+5.7百分点
年度利润	204,900	241,838	-15.3%
年度利润率(%)	14.7%	14.4%	+0.3百分点
每股派息 (港仙)			
- 全年	17.0	15.0	+13.3%
派息比率	61%	43%	+18百分点
每股盈利(人民币 分)			
- 基本	24.6	29.1	-15.5%
- 摊薄	24.6	28.7	-14.3%

毛利率和利润率均得到提升

- 稳健的定价策略，不盲目追求市场份额的增长
- 战略推进产品多元化和产品结构优化，重点推广高附加值、高毛利产品，实现创新产品增长
- 提升运营智能数字化和信息化，降低运营成本

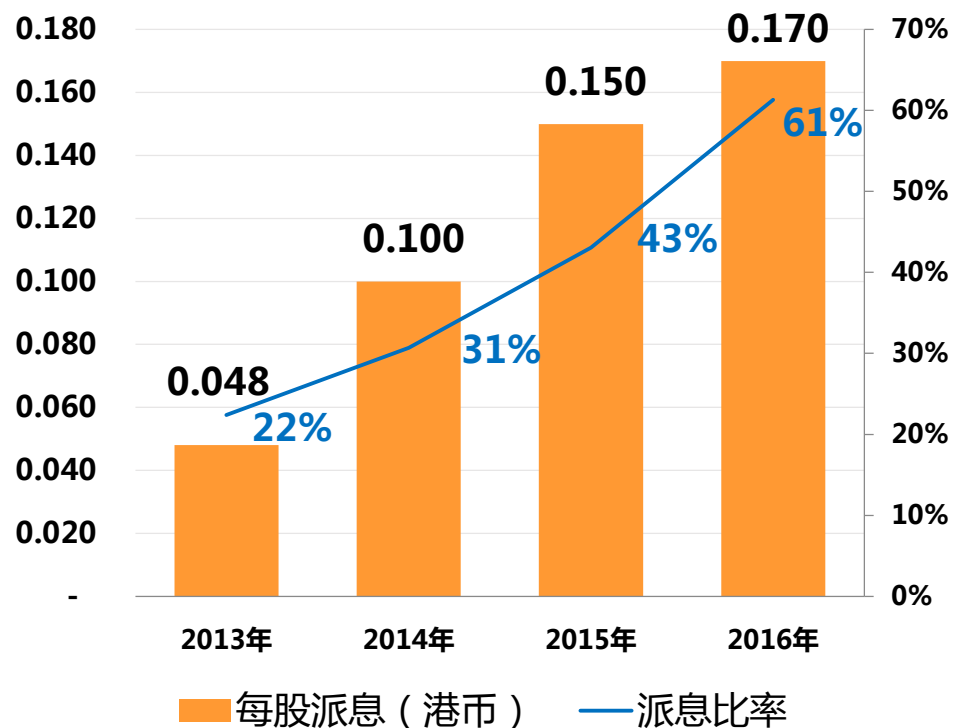
持续加大研发投入

- 研发投入占销售额比例由4.7%提升至**7.0%**，费用金额同比+23%
- 继续加大市场投入，提升运营平台信息化，推进产品技术升级和新产品储备，多元化业务开拓和海外市场布局

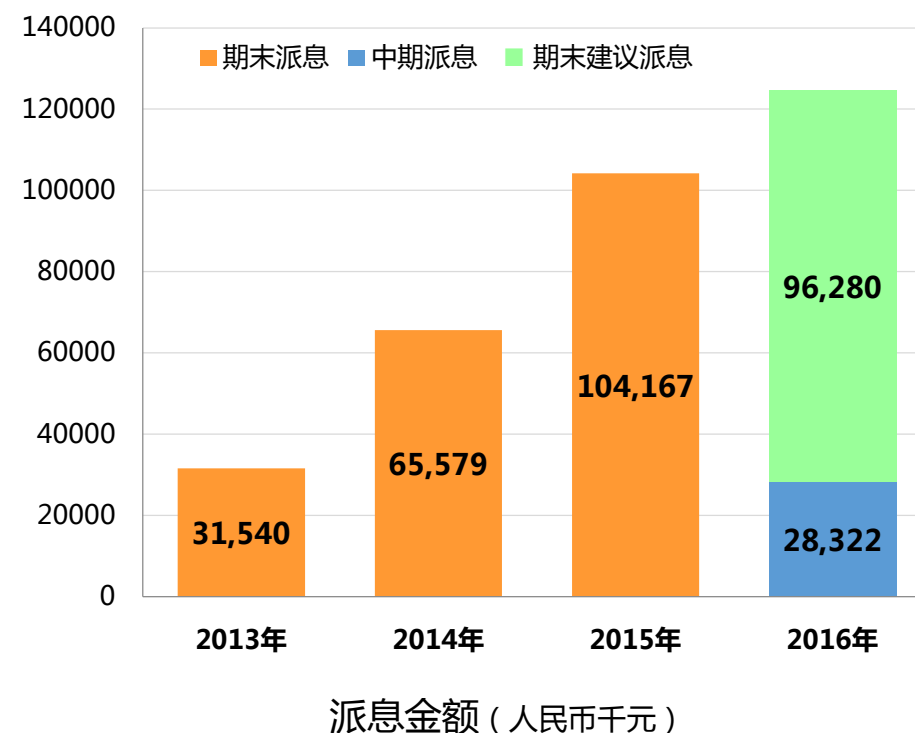
指标	截至2016年 12月31日止	截至2015年 12月31日止	截至2016年 6月30日止
存货金额 (人民币千元)	211,212	320,936	198,135
存货周转期 (天)	100	89	100
应收金额 (人民币千元)	339,970	492,903	702,909
应收账周转期 (天)	109	86	160
应付金额 (人民币千元)	515,101	567,317	347,673
应付账周转期 (天)	203	164	175
营运资金周转期 (天)	6	11	85
流动资产 (人民币千元)	2,145,375	2,139,354	1,937,176
流动负债 (人民币千元)	716,142	769,879	552,448
流动比率 (倍)	3.0	2.8	3.5
资本负债率(总负债/总资产)	27.9%	30.4%	24.1%

(人民币千元)	于2016年12月31日	于2015年12月31日	于2016年6月30日
非流动资产	454,207	467,487	443,754
- 定期银行存款	110,000	110,000	110,000
- 已抵押银行存款	100,000	100,000	100,000
流动资产	2,145,375	2,139,354	1,937,176
- 现金及银行结款	825,442	983,620	402,624
- 定期银行存款	687,988	296,089	603,771
- 已抵押银行存款	39,707	22,064	1,187
流动负债	716,142	769,879	552,448
流动资产净值	1,429,233	1,369,475	1,384,728
非流动负债	10,111	22,748	21,419
净资产	1,873,329	1,814,214	1,807,063
可使用现金	1,763,137	1,511,773	1,217,582
每股净资产	2.25元	2.18元	2.17元
每股净现金	2.11元	1.81元	1.46元
每股价格 (2017年3月21日)	2.05元 (= 2.31港元)		

派息率记录走势



派息金额记录走势



截至2016年底，已累计派息近人民币**2.3亿元** (未含2016年期末派息)